

# 十 勝 圏 複 合 事 務 組 合 財 政 事 情 説 明 書

十勝圏複合事務組合の財政事情について、地方自治法第 243 条の 3 第 1 項並びに十勝圏複合事務組合運営に関する条例（昭和 44 年条例第 1 号）第 8 条第 1 項第 16 号により準用する財政事情説明書の作成及び公表に関する条例（昭和 23 年帯広市条例第 20 号）第 2 条第 1 項の規定に基づき、十勝圏複合事務組合一般会計及び十勝ふるさと市町村圏基金事業会計について、令和 6 年 10 月 1 日から令和 7 年 3 月 31 日までの期間における次の事項及び令和 7 年度の予算の内容について掲載しています。

## 記

- 1 収入及び支出の概況
- 2 市町村の負担の状況
- 3 財産、組合債及び一時借入金の現在高

# 1 令和6年度予算の収入・支出状況

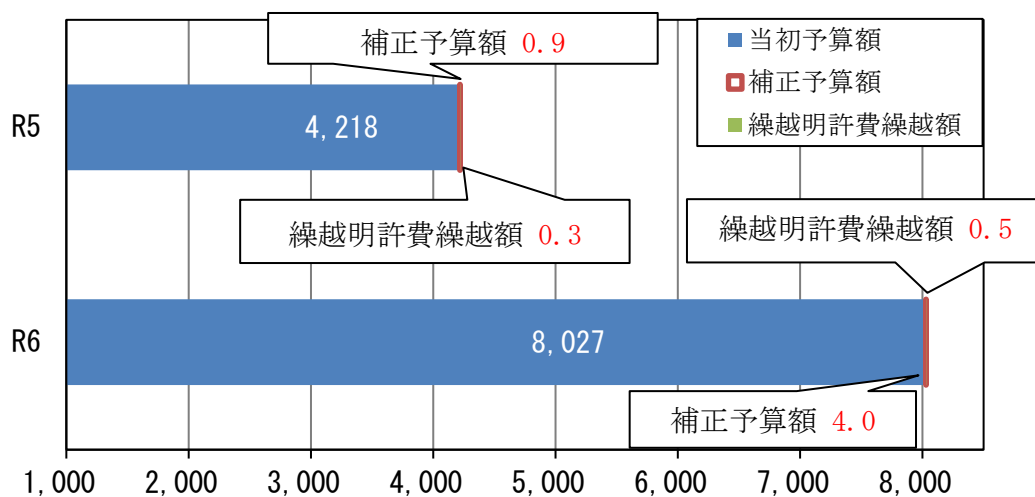
## (1) 歳入歳出予算

○一般会計

一般会計の令和6年度3月末歳入歳出予算は、80億3,073万2千円で、  
 昨年同期の 42億1,907万7千円に比べて  
38億1,165万5千円(90.3%)の増 となっています。

区分	令和5年度	令和6年度	増△減	増△減率
	千円	千円	千円	%
当初予算額	4,218,219	8,026,700	3,808,481	90.3
補正予算額	858	4,032	3,174	369.9
3月末予算額	4,219,077	8,030,732	3,811,655	90.3
繰越明許費 繰越額	253	503	250	98.8

3月末 一般会計 予算 (単位：百万円)

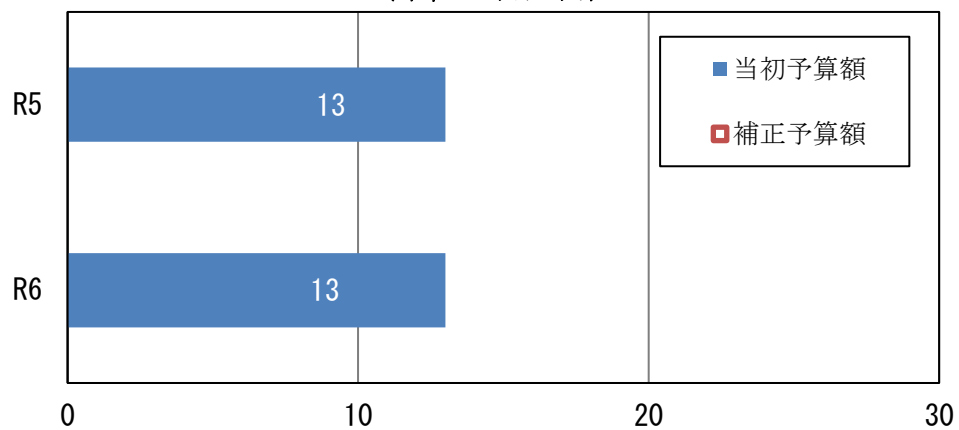


○十勝ふるさと市町村圏基金事業会計

十勝ふるさと市町村圏基金事業会計の令和6年度3月末歳入歳出予算は、  
1,300万円で、  
 昨年同期の 1,297万1千円に比べて  
2万9千円（0.2%）の増 となっています。

区分	令和5年度	令和6年度	増△減	増△減率
	千円	千円	千円	%
当初予算額	12,971	13,000	29	0.2
補正予算額	0	0	0	－
3月末予算額	12,971	13,000	29	0.2
繰越明許費 繰越額	0	0	0	－

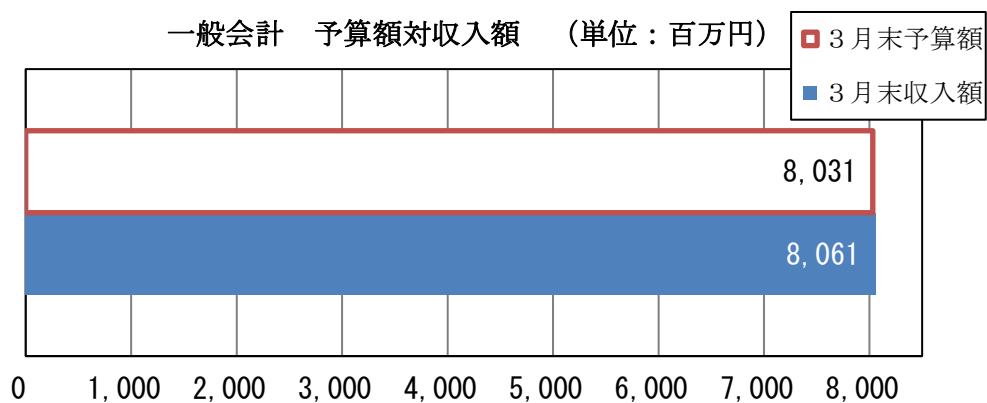
3月末 十勝ふるさと市町村圏基金事業会計 予算  
 （単位：百万円）



(2) 収入

一般会計の3月末予算額 80億3,073万2千円に対する  
 3月末までの収入額は、80億6,096万5千円で、  
 収入率は、100.4%であり、  
 前年同期の 104.1%に対して 3.7ポイント下回っています。

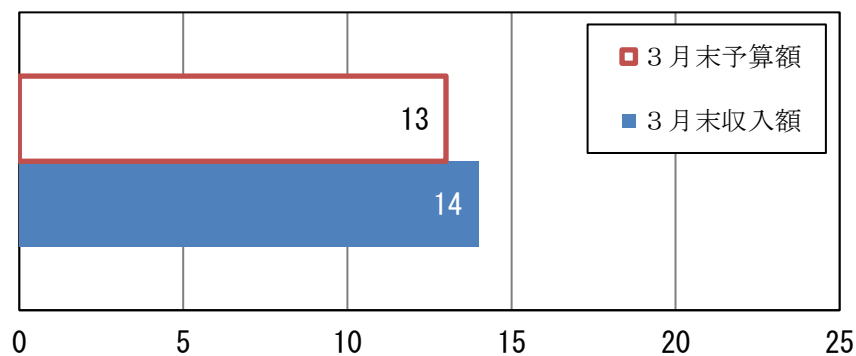
科 目	3 月末 予算額 ①	収入額			収入率 ③ (②/①)	前年度同期 収入率 ④	増△減 ③－④
		上半期	下半期	合計②			
	千円	千円	千円	千円	%	%	pt
分担金及び負担金	2,715,057	1,231,513	1,477,874	2,709,387	99.8	99.8	0.0
使用料及び手数料	613,466	281,996	281,698	563,694	91.9	100.2	△ 8.3
国庫支出金	91,722	0	0	0	0.0	0.0	0.0
道支出金	100	0	100	100	100.0	100.0	0.0
財産収入	3,401	4,653	5,422	10,075	296.2	62.1	234.1
繰入金	3,822,382	3,810,000	10,305	3,820,305	99.9	100.0	△ 0.1
繰越金	181,958	413,233	1	413,234	227.1	344.7	△ 117.6
諸収入	602,646	226,378	317,792	544,170	90.3	99.6	△ 9.3
合計	8,030,732	5,967,773	2,093,192	8,060,965	100.4	104.1	△ 3.7



十勝ふるさと市町村圏基金事業会計の3月末予算額 1,300万円に対する  
 3月末までの収入額は、 1,366万7千円で、  
 収入率は、 105.1%であり、  
 前年同期の 116.6%に対して 11.5ポイント下回っています。

科 目	3 月 末 予算額 ①	収入額			収入率③ (②/①)	前年度同期 収入率 ④	増△減 ③－④
		上半期	下半期	合計②			
	千円	千円	千円	千円	%	%	pt
財産収入	9,969	4,976	5,004	9,980	100.1	101.4	△ 1.3
繰越金	3,031	3,687	0	3,687	121.6	167.2	△ 45.6
合計	13,000	8,663	5,004	13,667	105.1	116.6	△ 11.5

十勝ふるさと市町村圏基金事業会計 予算額対収入額  
 (単位：百万円)

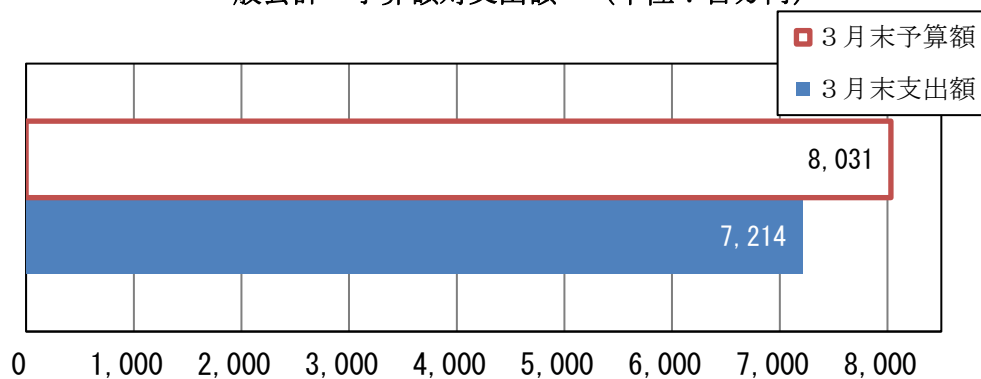


(3) 支出

一般会計の3月末予算額 80億3,073万2千円に対する  
 3月末までの支出額は、72億1,408万2千円で、  
 支出率は、89.8%であり、  
 前年同期の 76.5%に対して 13.3ポイント上回っています。

科 目	3 月 末 予算額 ①	支出額			支出率③ (②/①)	前年度同期 支出率 ④	増△減 ③－④
		上半期	下半期	合計②			
	千円	千円	千円	千円	%	%	pt
議会費	976	169	779	948	97.1	87.8	9.3
総務費	55,834	10,234	12,106	22,340	40.0	40.5	△ 0.5
衛生費	6,286,453	4,543,585	1,120,869	5,664,454	90.1	72.3	17.8
土木費	947,649	361,781	461,776	823,557	86.9	78.5	8.4
教育費	136,322	61,547	60,503	122,050	89.5	88.0	1.5
公債費	248,102	124,060	124,041	248,101	100.0	90.2	9.8
職員費	355,276	159,388	173,244	332,632	93.6	92.2	1.4
予備費	120	0	0	0	0.0	0.0	0.0
合計	8,030,732	5,260,764	1,953,318	7,214,082	89.8	76.5	13.3

一般会計 予算額対支出額 (単位：百万円)

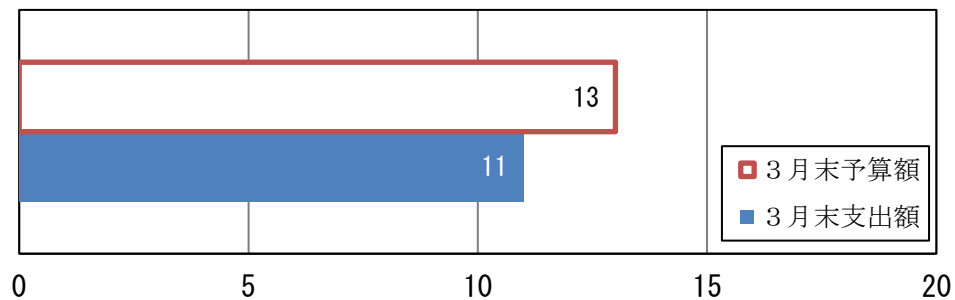


十勝ふるさと市町村圏基金事業会計の3月末予算額  
3月末までの支出額は、  
支出率は、  
前年同期の

1,300万円に対する  
1,056万7千円で、  
81.3%であり、  
88.2%に対して  
6.9ポイント下回っています。

科 目	3 月 末 予算額 ①	支出額			支出率③ (②/①)	前年度同期 支出率 ④	増△減 ③－④
		上半期	下半期	合計②			
	千円	千円	千円	千円	%	%	pt
基金事業費	13,000	3,344	7,223	10,567	81.3	88.2	△ 6.9
合計	13,000	3,344	7,223	10,567	81.3	88.2	△ 6.9

十勝ふるさと市町村圏基金事業会計 予算額対支出額  
(単位：百万円)



## 2 市町村の経費負担状況

市町村	3 月末 予算額 ①	3 月末 収入額 ②	前年度同期 収入額 ③	増△減 ②－③
	千円	千円	千円	千円
帯広市	1, 511, 899	1, 511, 899	1, 507, 407	4, 492
音更町	404, 324	404, 324	401, 042	3, 282
士幌町	16, 800	16, 890	11, 796	5, 094
上士幌町	15, 765	15, 765	10, 900	4, 865
鹿追町	20, 864	20, 864	18, 993	1, 871
新得町	48, 650	48, 560	47, 273	1, 287
清水町	43, 114	43, 114	40, 845	2, 269
芽室町	248, 702	248, 702	250, 115	△ 1, 413
中札内村	20, 137	20, 137	20, 007	130
更別村	15, 198	15, 108	15, 152	△ 44
大樹町	17, 734	17, 554	9, 485	8, 069
広尾町	17, 182	17, 182	9, 806	7, 376
幕別町	212, 281	212, 281	207, 741	4, 540
池田町	32, 085	32, 085	30, 515	1, 570
豊頃町	19, 941	19, 851	20, 037	△ 186
本別町	25, 564	25, 564	39, 232	△ 13, 668
足寄町	31, 427	31, 427	44, 143	△ 12, 716
陸別町	9, 793	9, 793	13, 540	△ 3, 747
浦幌町	21, 580	21, 580	20, 125	1, 455
合計	2, 733, 040	2, 732, 680	2, 718, 154	14, 526



### 3 組合債及び一時借入金の現在高

#### (1) 組合債

年度当初における、一般会計及び十勝ふるさと市町村圏基金事業会計を合わせた組合債の現在高は、  
5億9,454万9千円でしたが、  
 令和6年度中に、  
2億4,438万8千円償還し、  
 3月末現在、  
3億5,016万1千円となっています。

#### ○組合債現在高

区 分	令和6年3月末	令和7年3月末	増△減
	千円	千円	千円
一般会計	594,549	350,161	△ 244,388
十勝ふるさと市町村 圏基金事業会計	0	0	0
合 計	594,549	350,161	△ 244,388

#### (2) 一時借入金

3月末現在、借入はありません。

### 4 組合財産

3月末における、財産の現在高は、

土地 45万5,036㎡  
 建物 6万743㎡  
 有価証券 26,000千円 となっています。

前年同期と比べて、  
土地 60,798㎡ 減  
建物 880㎡ 減 となっています。

## 5 令和7年度予算の内容

令和7年度予算につきましては、「十勝圏ふるさと未来づくり方針（仮）」に沿った施策の推進、「施設の維持管理・運営の効率化」、「施設の新設・更新・廃止・延長事業等の大型事業の計画的かつ着実な推進」、「大型事業における構成市町村の負担の平準化」、「予算編成過程における構成市町村、各種団体等との協議の推進」の5つをキーワードに編成いたしました。

予算編成における主な事業の概要は、次のとおりです。

### ○ごみ処理関係経費

一般廃棄物中間処理施設整備関係経費について、整備建設工事として10億3,466万円、系統連系工事として1億9,579万5千円を計上しました。

また、新最終処分場整備関係経費について、あり方検討及び基本構想策定・候補地選定業務委託として1,765万5千円を計上しました。

その結果、予算規模につきましては、一般会計で48億5,202万2千円となり、前年度当初予算対比では、39.6%の減となっています。

十勝ふるさと市町村圏基金事業会計につきましては、予算規模は1,200万円となり、前年度予算対比では、7.7%の減となっています。

区 分	令和6年度 (当初予算)	令和7年度 (当初予算)	増△減	増△減率
	千円	千円	千円	%
一般会計	8,026,700	4,852,022	△ 3,174,678	△ 39.6
十勝ふるさと市町村 圏基金事業会計	13,000	12,000	△ 1,000	△ 7.7
合 計	8,039,700	4,864,022	△ 3,175,678	△ 39.5